



Novinarska konferenca

GOSPODARSTVO V SAŠA REGIJI V LETU 2023

Tanja Žnidarko,
Daliborka Krizmanić,
Ajpes, izpostava Velenje

29. maj 2024

Podjetniška klima Slovenije in SAŠA regije v letu 2023

Poslovni register
Slovenije

3 %

rast števila
poslovnih
subjektov v SAŠA
regiji

(primerjava
stanje 31. 12.)

| SLOVENIJA | 2023 | 2022 | indeks 23/22 |
|---------------------------------|----------------|----------------|-----------------|
| Gospodarske družbe | 75.789 | 74.845 | 101 |
| Zadruge | 457 | 469 | 97 |
| Samostojni podjetniki | 116.544 | 111.595 | 104 |
| Pravne osebe javnega prava | 2.761 | 2.765 | 100 |
| Pravne osebe zasebnega prava | 9.079 | 9.071 | 100 |
| Društva | 23.238 | 23.490 | 99 |
| Druge fizične osebe | 13.260 | 13.031 | 102 |
| SKUPAJ | 241.128 | 235.266 | 102 |

| SAŠA regija | 2023 | 2022 | indeks 23/22 |
|---------------------------------|--------------|--------------|-----------------|
| Gospodarske družbe | 1.347 | 1.299 | 104 |
| Zadruge | 8 | 9 | 88 |
| Samostojni podjetniki | 2.939 | 2.812 | 105 |
| Pravne osebe javnega prava | 81 | 81 | 100 |
| Pravne osebe zasebnega prava | 198 | 194 | 102 |
| Društva | 723 | 725 | 100 |
| Druge fizične osebe | 450 | 450 | 100 |
| SKUPAJ | 5.746 | 5.570 | 103 |





Podatki letnih poročil o poslovanju družb SAŠA regije v letu 2023

Družbe SAŠA regije 2023 – po velikosti

| VELIKOST | Letno poročilo za leto 2023 | | Letno poročilo za leto 2022 | |
|---------------|-----------------------------|--------------|-----------------------------|--------------|
| | Število | Delež | Število | Delež |
| Mikro | 1.048 | 81,2 % | 1.011 | 81,9 % |
| Majhne | 211 | 16,3 % | 190 | 15,4 % |
| Srednje | 20 | 1,5 % | 23 | 1,9 % |
| Velike | 12 | 0,9 % | 11 | 0,9 % |
| SKUPAJ | 1.291 | 100 % | 1.235 | 100 % |

- na dan 31. 12. 2023 je bilo v PRS vpisanih 1.347 družb s sedežem v občinah SAŠA regije, od tega **novoustanovljenih 73 (30 % več kot v letu 2022), izbrisanih pa 37 (23 % več manj kot v letu 2022),**
- insolventni postopki: **nad 10 družbami se je začel stečajni postopek** (7 manj kot v letu 2022),
- izbrisi zaradi stečaja: **izbrisanih 9 družb** (12 manj kot v letu 2022).

Analiza poslovanja ne vsebuje podatkov:

- bank, zavarovalnic, družb za upravljanje in nekaterih drugih finančnih in investicijskih družb,
- družb v stečaju in likvidaciji,
- Slovenskega državnega holdinga, Kapitalske družbe, Družbe za upravljanje terjatev bank,
- pri podatkih za regijo: enot družb, ki poslujejo na območju koroške regije, sedež pa imajo v drugih statističnih regijah.

Osnovni podatki družb za 2023 – SAŠA regija in Slovenija

5 %
rast števila družb

13 %
rast neto dodane
vrednosti

- 17 %
znižanje neto
čistega dobička

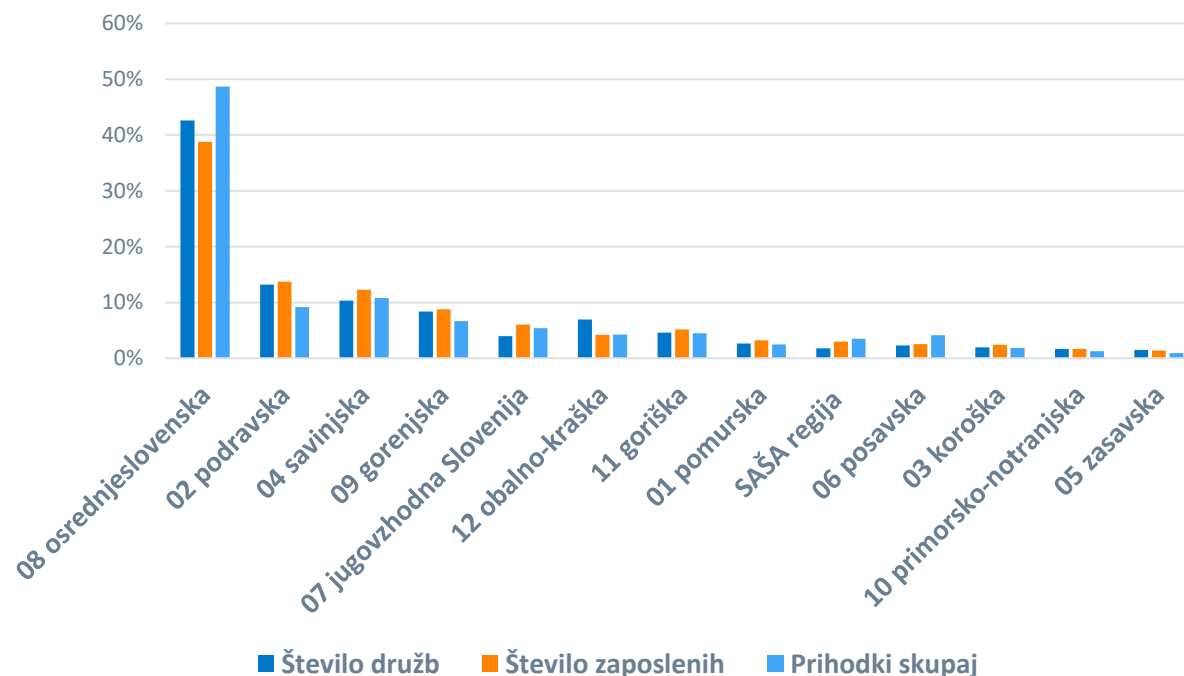
| Postavke poslovnega izida (zneski v mio EUR) | SAŠA regija | | | SLOVENIJA | | |
|---|-------------|--------|-----------------|-----------|---------|-----------------|
| | 2023 | 2022 | indeks 23/22 | 2023 | 2022 | indeks 23/22 |
| Število družb | 1.291 | 1.235 | 105 | 71.638 | 70.071 | 102 |
| Število zaposlenih | 16.497 | 16.634 | 99 | 547.873 | 531.944 | 103 |
| Prihodki | 5.087 | 4.562 | 112 | 146.500 | 146.033 | 100 |
| Prihodki na tujem trgu | 3.173 | 2.986 | 106 | 59.786 | 63.896 | 94 |
| Odhodki | 5.034 | 4.499 | 112 | 138.576 | 138.773 | 100 |
| Neto dodana vrednost | 921 | 815 | 113 | 33.422 | 29.768 | 112 |
| Neto dodana vrednost na zaposlenega (v EUR) | 55.843 | 49.061 | 114 | 61.003 | 55.961 | 109 |
| Neto čisti dobiček | 41.796 | 62.099 | 67 | 6.699 | 6.091 | 110 |

Gospodarske družbe v letu 2023 – po regijah

| REGIJE | Neto čisti dobiček (v tisoč EUR) | | Indeks 2023/ 2022 |
|--------------------------|-------------------------------------|------------------|-------------------------|
| | 2023 | 2022 | |
| 06 posavska | 298.288 | 141.260 | 211 |
| 08 osrednjeslovenska | 3.194.459 | 2.481.107 | 129 |
| 05 zasavska | 104.925 | 87.627 | 120 |
| 11 goriška | 296.201 | 253.028 | 117 |
| 01 pomurska | 132.645 | 119.212 | 111 |
| 12 obalno-kraška | 273.128 | 261.022 | 105 |
| 04 savinjska | 644.187 | 637.180 | 101 |
| 02 podravska | 511.052 | 558.789 | 91 |
| 10 primorsko-notranjska | 88.583 | 97.406 | 91 |
| SAŠA regija | 41.795 | 50.217 | 83 |
| 07 jugovzhodna Slovenija | 636.275 | 763.256 | 83 |
| 09 gorenjska | 439.533 | 576.928 | 76 |
| 03 koroška | 79.453 | 114.370 | 69 |
| SKUPAJ | 6.698.729 | 6.091.185 | 110 |

+

poslovanje družb v vseh regijah, najvišja rast neto čistega dobička v posavski, osrednjeslovenski in zasavski regiji



Gospodarske družbe v letu 2023 – prihodki

12 %

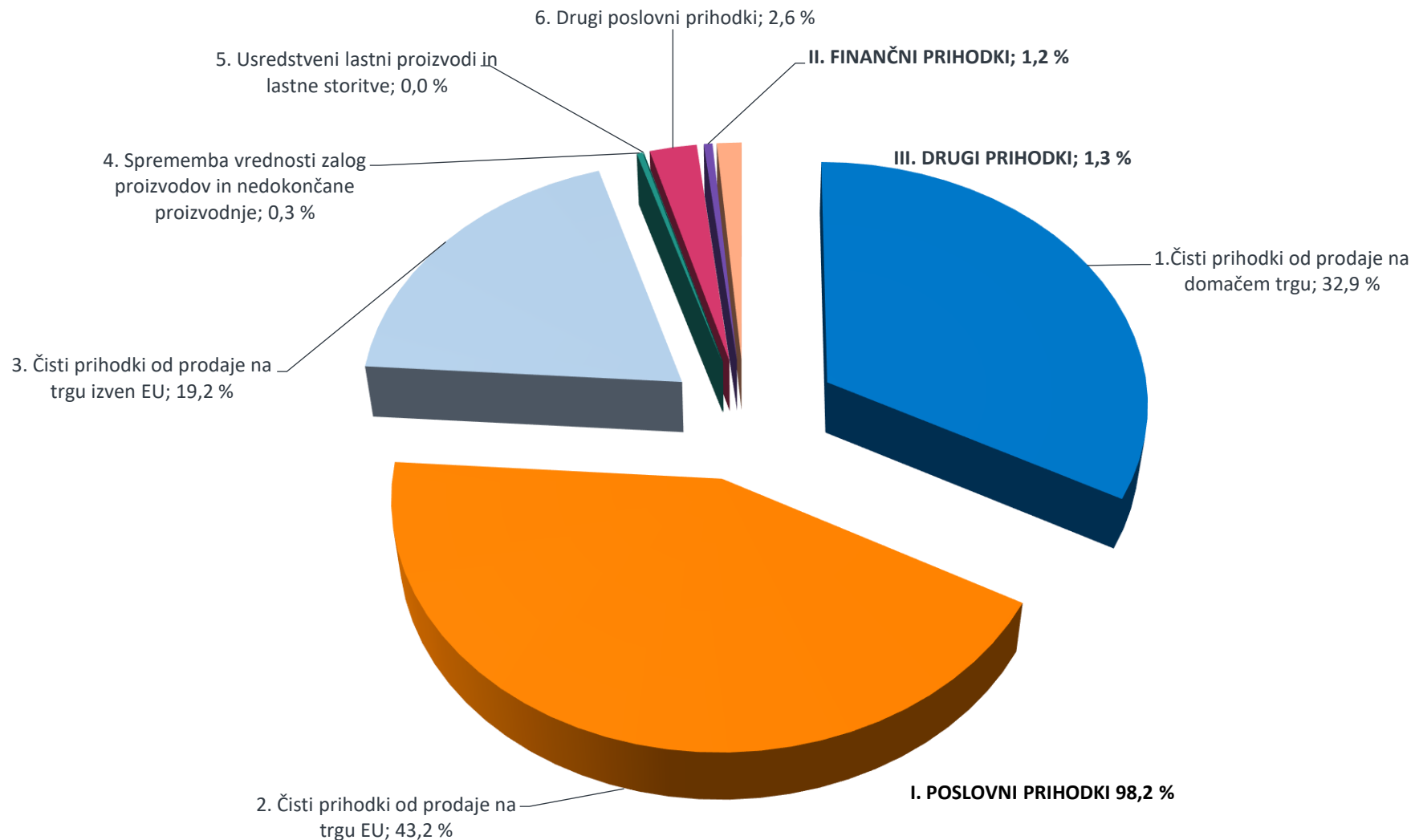
rast prihodkov

17 %

rast prihodkov od prodaje na domačem trgu

6 %

rast prihodkov od prodaje na tujih trgih



Gospodarske družbe v letu 2023 – odhodki

12 %

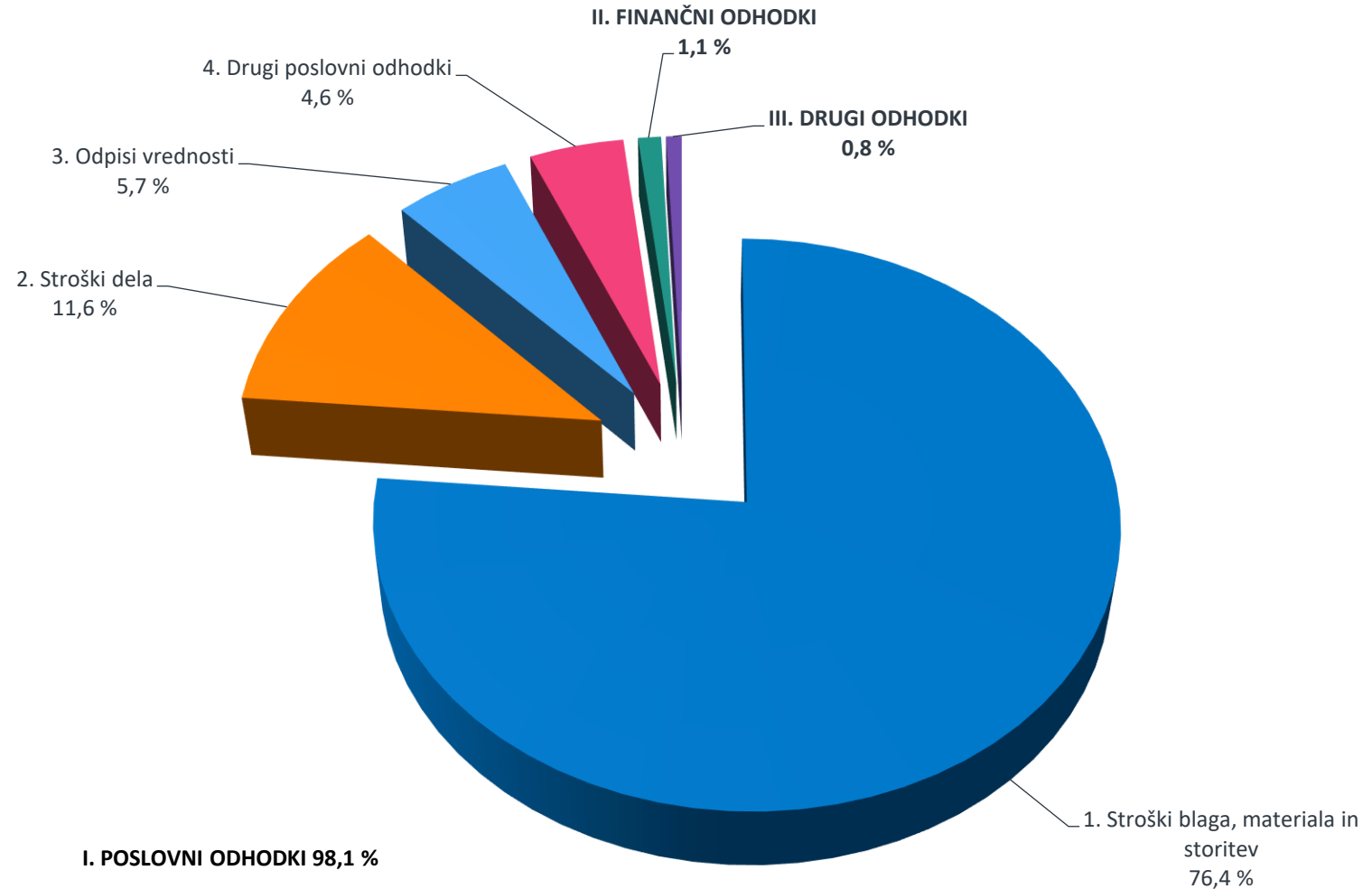
Rast odhodkov

8 %

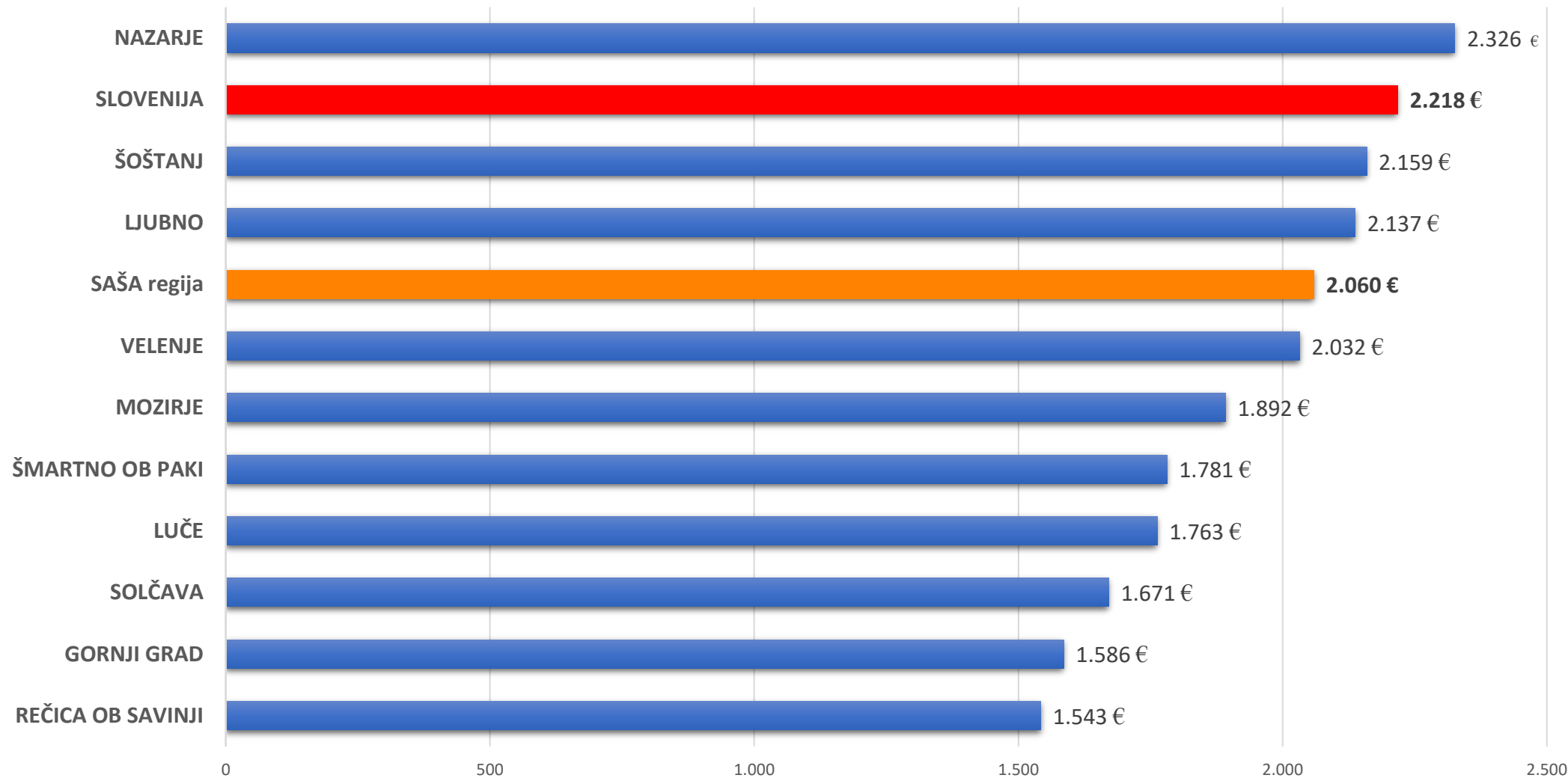
Rast stroškov dela



Rast stroškov dela je posledica povečanja povprečne plače na zaposlenega



Gospodarske družbe v 2023 – povpr. mesečna plača na zaposlenega



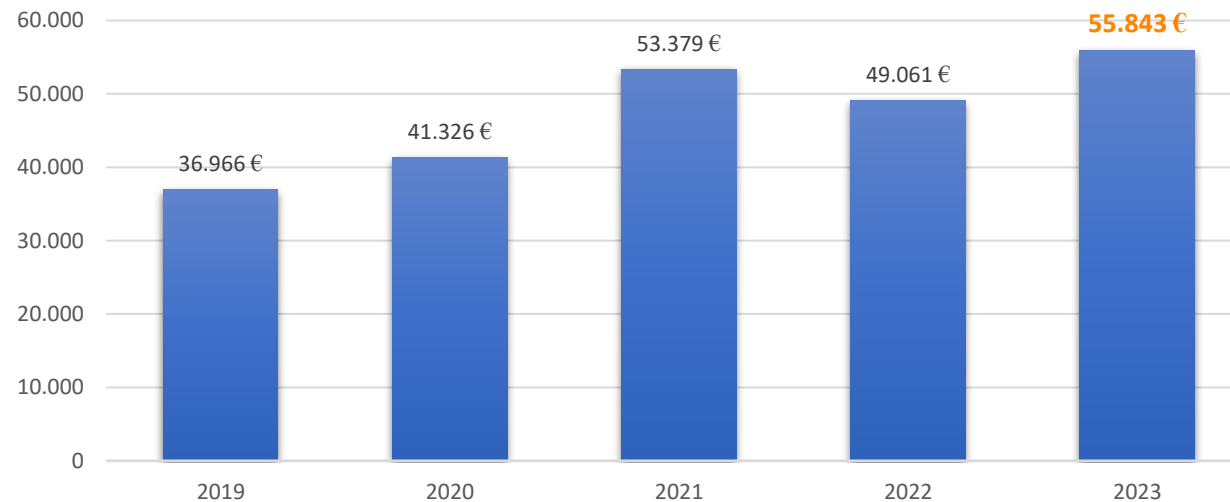
Gospodarske družbe v 2023 – pomembnejši kazalniki

4,1 %
donosnost kapitala

14 %
rast neto dodane
vrednosti na
zaposlenega glede
na leto 2022

| Kazalniki | 2019 | 2020 | 2021 | 2022 | 2023 |
|---|--------|--------|--------|--------|--------|
| Delež kapitala v virih sredstev, v % | 32,4 | 32,3 | 30,6 | 30,3 | 28,2 |
| Celotna gospodarnost | 0,99 | 0,92 | 1,01 | 1,02 | 1,01 |
| Čista donosnost kapitala | -0,026 | -0,281 | 0,046 | 0,063 | 0,041 |
| Neto dodana vrednost na zaposlenega, v EUR | 36.966 | 41.326 | 53.379 | 49.061 | 55.843 |
| Povprečna mesečna plača na zaposlenega, v EUR | 1.669 | 1.691 | 1.778 | 1.874 | 2.060 |

Neto dodana vrednost na zaposlenega





Podatki letnih poročil o poslovanju podjetnikov v SAŠA regiji v letu 2023

Osnovni podatki samostojnih podjetnikov za 2023 – SAŠA regija in Slovenija

7 %
rast števila
podjetnikov

8 %
rast prihodkov

25 %
rast neto
podjetnikovega
dohodka

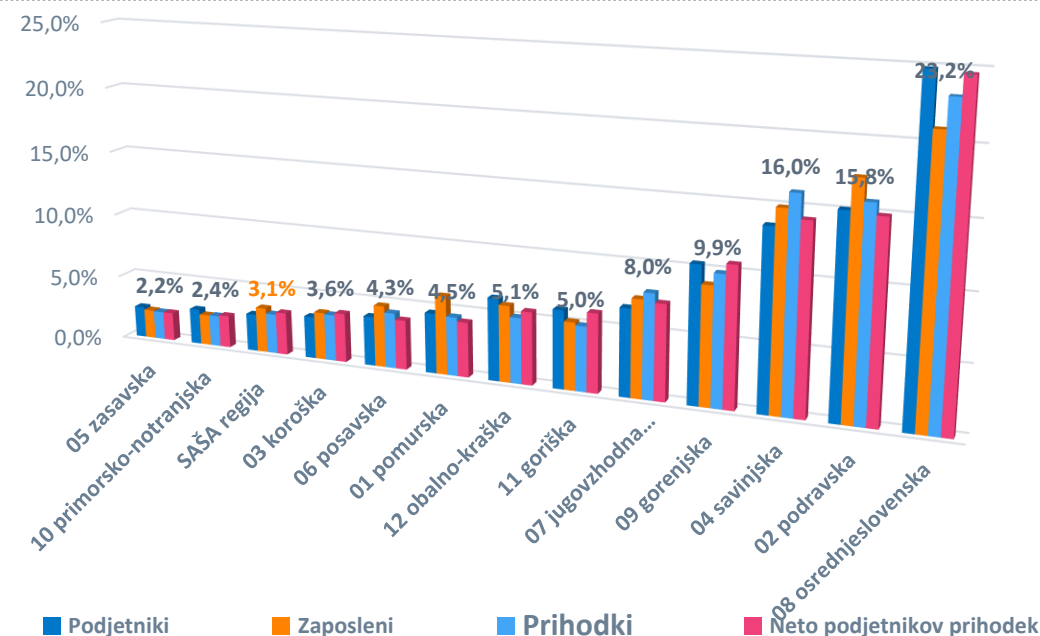
| Postavke poslovnega izida (zneski v tisoč EUR) | SAŠA regija | | | SLOVENIJA | | |
|---|-------------|---------|-----------------|-----------|-----------|-----------------|
| | 2023 | 2022 | indeks 23/22 | 2023 | 2022 | indeks 23/22 |
| Število samostojnih podjetnikov | 1.492 | 1.397 | 107 | 50.282 | 48.940 | 103 |
| Število zaposlenih | 1.416 | 1.391 | 102 | 40.449 | 38.600 | 105 |
| Prihodki | 198.857 | 184.025 | 108 | 6.451.815 | 5.832.303 | 111 |
| Odhodki | 181.759 | 170.305 | 107 | 5.941.096 | 5.408.179 | 110 |
| Podjetnikov dohodek | 17.988 | 14.496 | 124 | 555.238 | 466.884 | 119 |
| Negativni poslovni izid | 890 | 776 | 115 | 44.518 | 42.760 | 104 |
| Neto podjetnikov dohodek | 17.099 | 13.720 | 125 | 510.720 | 424.124 | 120 |

Samostojni podjetniki v letu 2023 – po regijah

| REGIJE | Neto podjetnikov dohodek (v tisoč EUR) | | Indeks 2023/2022 |
|--------------------------|---|----------------|---------------------|
| | 2023 | 2022 | |
| 08 osrednjeslovenska | 125.873 | 100.259 | 126 |
| 12 obalno-kraška | 28.572 | 22.901 | 125 |
| 10 primorsko-notranjska | 12.873 | 10.404 | 124 |
| 09 gorenjska | 54.348 | 44.835 | 121 |
| 04 savinjska | 72.690 | 60.616 | 120 |
| 11 goriška | 30.924 | 25.901 | 119 |
| 06 posavska | 19.570 | 16.517 | 118 |
| 03 koroška | 19.402 | 16.407 | 118 |
| 02 podravska | 76.272 | 64.522 | 118 |
| 07 jugovzhodna Slovenija | 37.288 | 32.628 | 114 |
| SAŠA regija | 17.099 | 13.720 | 125 |
| 05 zasavska | 11.282 | 9.895 | 114 |
| 01 pomurska | 21.628 | 19.240 | 112 |
| SKUPAJ | 510.720 | 424.124 | 120 |

+

poslovanje podjetnikov v vseh regijah, najvišja rast neto podjetnikovega dohodka v osrednjeslovenski in obalno-kraški regiji

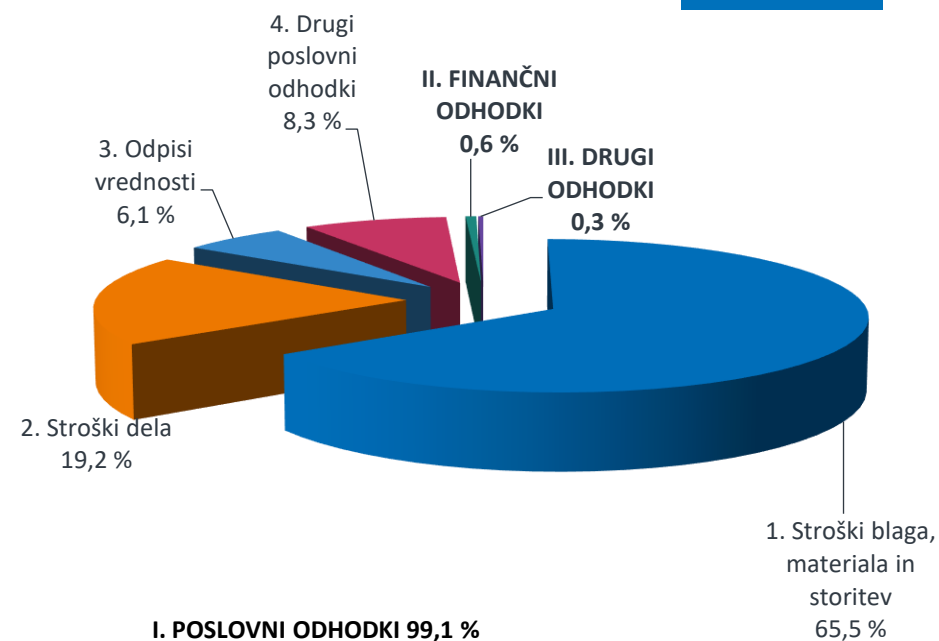
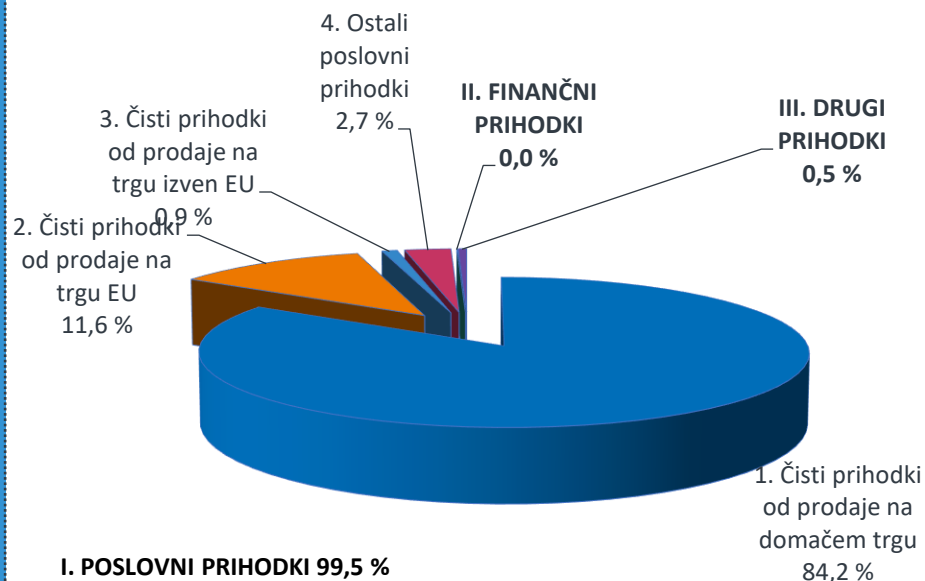


Samostojni podjetniki v 2023 – prihodki in odhodki

¼ vseh prihodkov in odhodkov je doseženih na področju gradbeništva



poslovanje (neto podjetnikov dohodek) v vseh dejavnostih





Naredite si lep dan!

E: info.ve@ajpes.si

T: 03 8987 500

